



تریمی کتابچہ

مالیاتی تعلیم کی تربیت (Financial Literacy)





مالیاتی تعلیم کی تربیت

(Financial Literacy)



آؤ پروگرام كو جانئئ!

<p>3</p>	<p>2</p>	<p>1</p>
<p>پئئ كا استعمال</p>	<p>بچت</p>	<p>كوشواره</p>


<p>6</p>	<p>5</p>	<p>4</p>
<p>صارفئئ كے حقوق و فرائض</p>	<p>مالئ اداروں تك رسائئ</p>	<p>قرض كا انتظام</p>

ایک ملاقات۔ سیکو اور اس کے خاندان کے ساتھ




سمجھ دار کون؟

Session-02



اسی دوران دروازہ کھلنے کی آواز آتی ہے اور اس کا دوست سلیم اور اس کی بیوی فاطمہ گھر میں داخل ہوتے ہیں۔
سلیم کہتا ہے، ارے ارے! تم دونوں کس بات پر جھگڑ رہے ہو



ایک دن سکوا اور اس کی بیوی گھر کے اخراجات کی وجہ سے جھگڑا کر رہے تھے



سلیم کہتا ہے، بھائی سکوا! ہمارے گھرانوں کا فرق اس وجہ سے ہے کہ ہماری سوچ الگ ہے۔ میں نے اپنے
خاندان کی بہتری کا خواب دیکھا اور اس کیلئے منصوبہ سازی کی۔ کیا تم نے بھی اپنے خاندان کی بہتری کا
خواب دیکھا؟



سکوا کہتا ہے، تمہاری وجہ سے۔ ٹھیکہ کتنی ہے تمہاری اور سلیم کی زمین برابر ہے لیکن پھر بھی تم خوشحال زندگی
گزار رہے ہو اور ہم پریشان رہتے ہیں



اچھا! آؤ دیکھتے ہیں کہ میرے اور تمہارے گھرانے میں اصل فرق کیا ہے؟



سکوا کہتا ہے، خواب تو میرے بھی بہت ہیں میں چاہتا ہوں گھر کو پکا کر لوں/بہن کی اچھی جگہ شادی ہو جائے/
والد کا مکمل علاج ہو جائے/بچوں کو بہتر تعلیم دلاؤں لیکن میں یہ نہیں جانتا کہ یہ سب کیسے ممکن ہو سکتا ہے۔




میں نے تو کبھی آمدن اور اخراجات کا حساب رکھا ہی نہیں۔



میں ہر آنے والے مہینے کا گوشوارہ بناتا ہوں اس طرح مجھے پتہ ہوتا ہے کہ کتنے پیسے خرچ کرنے ہیں اور کتنے بچانے ہیں۔



میں تو گھر کا سودا سلف اور سبزی محلے کی ایک دکان سے ادھار پر لیتا ہوں۔




میں ہر ماہ ٹوٹلٹی سٹور سے سودا سلف خریدتا ہوں جس سے بازار کے مقابلے میں کچھ رعایت مل جاتی ہے۔ میں نے سبزی بھی اپنی زمین میں اگا رکھی ہے جسے ہم گھر میں استعمال کرتے ہیں۔




میری بیوی بھی سلائی کڑھائی کا کام کرتی ہے لیکن وہ تو سارے پیسے خرچ کر دیتی ہے۔



میری بیوی سلائی کڑھائی کا کام کرتی ہے اور اسکی آمدنی سے چھوٹی کبٹی ڈالی ہوتی ہے۔



ہمارا تو مشکل سے گزارہ ہوتا ہے اور کچھ خرید بھی نہیں سکتے۔



میری بیوی نے کھیتی کے پیسوں سے ایک بکری خریدی ہے جو ہم بکرا عید پر فروخت کریں گے۔



میرے تو خرچے اتنے زیادہ ہیں کہ گٹے میں ڈالنے کے لیے بھی نہیں بچتے بینک میں کھاتہ کیا کھلو اؤں گا۔



میں نے بینک میں کھاتہ کھلوا یا ہوا ہے جو بھی پیسے بچتے ہیں وہ بینک میں جمع کروا دیتا ہوں۔





مجھ سے تو والد کی بیماری کیلئے لیا گیا ادھار بھی ادا نہیں ہو رہا



میں نے کچھ ماہ پہلے بینک سے قرض لے کر زمین میں موٹر پمپ لگا لیا جس کی میں ماہانہ قسطیں وقت پر ادا کرتا ہوں۔ میں نے بیہوش بھی لیا ہوا ہے تاکہ نقصان یا چوری کی صورت میں یہ مجھے تحفظ فراہم کرے۔

آمدنی



غیر مستقل آمدنی



اخراجات



مستقل آمدنی





ایک نظر۔ سیکو اور ٹریا کی زندگی پر

Session-02



ہدایات

اوپر دی گئی تصویر میں درج ذیل کی نشاندہی کریں:


دائرے کے ذریعے آمدن کے ذرائع

مربع کے ذریعے اخراجات کے ذرائع

گوشوارہ کیا ہے؟

آمدنی اور اخراجات کا حساب رکھنا

Session-02



ماہانہ/سالانہ گوشوارہ کیسے بنائیں

مرحلہ 01:



مستقل آمدنی

اور



غیر مستقل آمدنی

آپ کے گوشوارے کے لیے

اندازاً:


مرحلہ 02:

آمدنی کا اندازاً استعمال:



کتنی بچت کرنا چاہتے ہیں

+



قرض کی ادائیگی کے لیے درکار رقم

+



تمام ہونے والے اخراجات

مرحلہ 03:



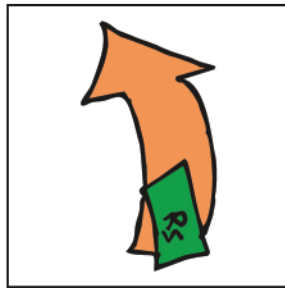
تقصان

یا



بچت

=







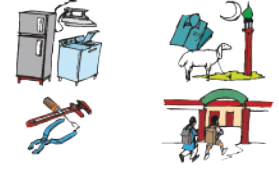

کل اخراجات

-



کل آمدنی

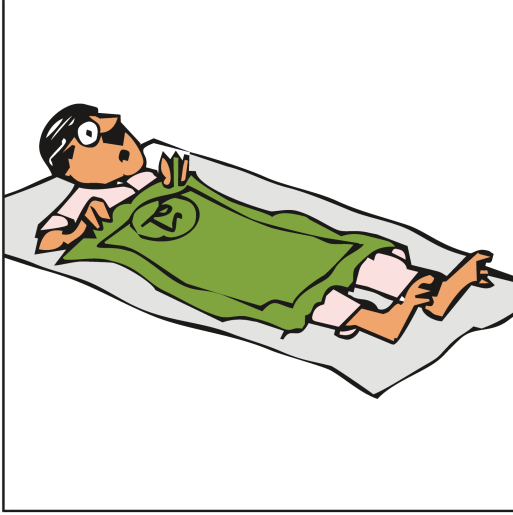
گوشوارے کا خاکہ

تیسرا مہینہ	دوسرا مہینہ	پہلا مہینہ	
			آمدنی 
			استعمال کاروباری اخراجات 
			گھریلو اخراجات 
			قرض کی ادائیگی 
			کم مدت کی بچت 
			لمبی مدت کی بچت 
			کل اخراجات
			آمدنی - اخراجات

گوشوارے کے مسائل


Session-02

دوسرا مسئلہ:




اپنے گوشوارے میں رہنا

پہلا مسئلہ:



ہر ماہ غیر مستقل آمدنی





تیسرا مسئلہ:



آمدنی سے زائد اخراجات

موسم اور تہوار کا گوشوارے پر اثر

Session-02



فروری	2	جنوری	1
آمدنی		آمدنی	
اخراجات		اخراجات	



اپریل	4	مارچ	3
آمدنی		آمدنی	
اخراجات		اخراجات	

جون	6	مئی	5
آمدنی		آمدنی	
اخراجات		اخراجات	

اگست	8	جولائی	7
آمدنی		آمدنی	
اخراجات		اخراجات	

اکتوبر	10	ستمبر	9
آمدنی		آمدنی	
اخراجات		اخراجات	

دسمبر	12	نومبر	11
آمدنی		آمدنی	
اخراجات		اخراجات	



گوشوارے میں رہنا

آمدنی



اخراجات



گھریلو اخراجات



کاروباری اخراجات



قرض کی ادائیگی



لمبی مدت کے لیے بچت



کم مدت کے لیے بچت

ثُریا نے بچت کرنا سیکھی

ایک دن مارکیٹ میں ثُریا کی ملاقات سلیم کی بیوی فاطمہ سے ہوئی۔ فاطمہ اسے اپنے گھر لے گئی۔ جیسے ہی ثُریا گھر میں داخل ہوئی اس نے دو بکریاں دیکھیں اور کہا ”ماشاء اللہ“ فاطمہ بہن کیا یہ عید کے لیے ہیں۔ اس دفعہ دو بکریاں کیسے خرید لیں؟

فاطمہ نے ہنس کر کہا، ”پہلے یہ ہمارے لیے بھی مشکل تھا، مگر ہم نے بچت کرنا سیکھی، مستقبل کے لیے منصوبہ سازی کی اور ہدف طے کیے۔ میں نے اور سلیم نے بچت کرنے کا فیصلہ کیا تاکہ ہم ایک بکری اپنے لیے اور ایک عید پر فروخت کرنے کے لیے خرید سکیں۔ ہم نے سوچا ہے کہ ان پیسوں سے ہم بچوں کے سکول کی فیس ادا کر دیں گے۔“


ثُریا نے پوچھا، ”تمہاری اتنی بچت ہو کیسے جاتی ہے؟“

فاطمہ مسکرائی اور بولی، ہماری کامیابی اس میں ہے کہ ہمیں اپنی ضروریات کا علم ہو۔ 6 ماہ پہلے میں نے اور سلیم نے ہر ماہ 2000 روپے کے بجائے 3000 روپے کی بچت کرنے کا فیصلہ کیا۔ 6 ماہ کے دوران میں نے سستے سے ستاراں خریدنے کی کوشش کی اور زیادہ تر گوشت کے بجائے سبزیوں کا استعمال کیا۔ ہم نے مل کر اخراجات کم کرنے کی کوشش کی مثلاً گھریلو اخراجات اور بجلی کا استعمال کم کیا۔ اس طرح میں نے مزید 1000 روپے بچا کر کمیٹی ڈال لی۔ میں نے کمیٹی اس لیے ڈالی کیونکہ میں جانتی تھی کہ مجھے یہ پیسے عید سے کچھ ماہ پہلے مل جائیں گے اور عید تک میں نے پیسوں کو ہاتھ تک نہیں لگایا۔ سلیم پہلے کی طرح 2000 روپے کی بچت کرتا رہا کیونکہ ہم جانتے تھے کہ اگر کوئی مصیبت آگئی تو ہم اس سے نمٹ سکیں گے۔




ثُریا کہتی ہے، ”تم تو کافی بچت کر لیتی ہو، تم یہ پیسے رکھتی کہاں ہو؟“

فاطمہ کہتی ہے، ”میں کمیٹی ڈال لیتی ہوں اور سلیم بینک میں جمع کروا دیتا ہے۔“

ثُریا اسے بتاتی ہے، ”مجھے بھی عید کی تیاری کرنی ہے اور سکھ کی بہن کی شادی بھی کرنی ہے۔ میں بھی گھر میں اپنے اخراجات کم کرنے کے لیے سکھ سے بات کروں گی اور اسے کہوں گی کہ وہ پیسوں کی بچت کیلئے کمیٹی اور بینک میں کھانا کھولنے کے بارے میں معلومات حاصل کرے۔“



بچت کیوں؟

2 حادثات		1 مستقبل کے واقعات	
			
			
4 مستقل چیزیں/ اثاثے		3 مرضی کے تحت اخراجات	
			
			

بچت کے 2 اصول

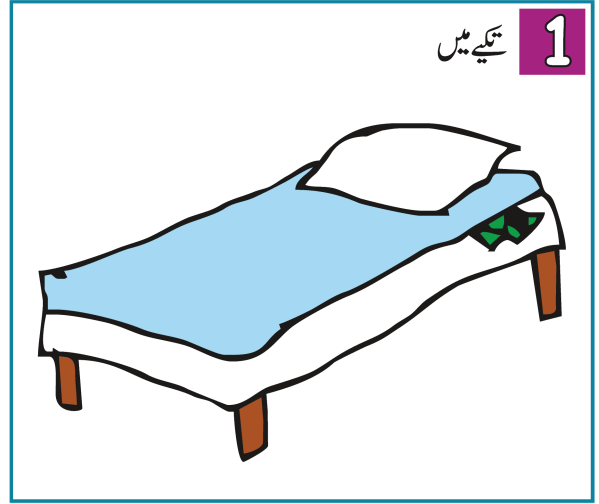

ہر روز یا ہر ہفتہ کچھ نہ کچھ بچت کریں



آمدنی سے کم اخراجات کریں



بچت کے طریقے



Session-03

ہدایات:

اوپر دیئے گئے بچت کے طریقوں کے:



فوائد کیا ہیں؟



نقصانات کیا ہیں؟

سرمایہ کاری



رسکو بتاتا ہے کہ میری بیوی نے پڑوس میں کمیٹی ڈال لی ہے اور میں اپنے پیسے نیکے میں چھپا دیتا ہوں۔
سلیم اسے کہتا ہے کہ قرض کی ادائیگی اور سکول کی فیس وغیرہ کے لیے اگر تمہیں یہ پیسے نہ چاہیے ہوں تو
تمہیں ان پیسوں کو کہیں اور رکھنے کا سوچنا چاہیے۔ رسکو حیران ہو کر پوچھتا ہے ایسا کیسے ہو سکتا ہے؟

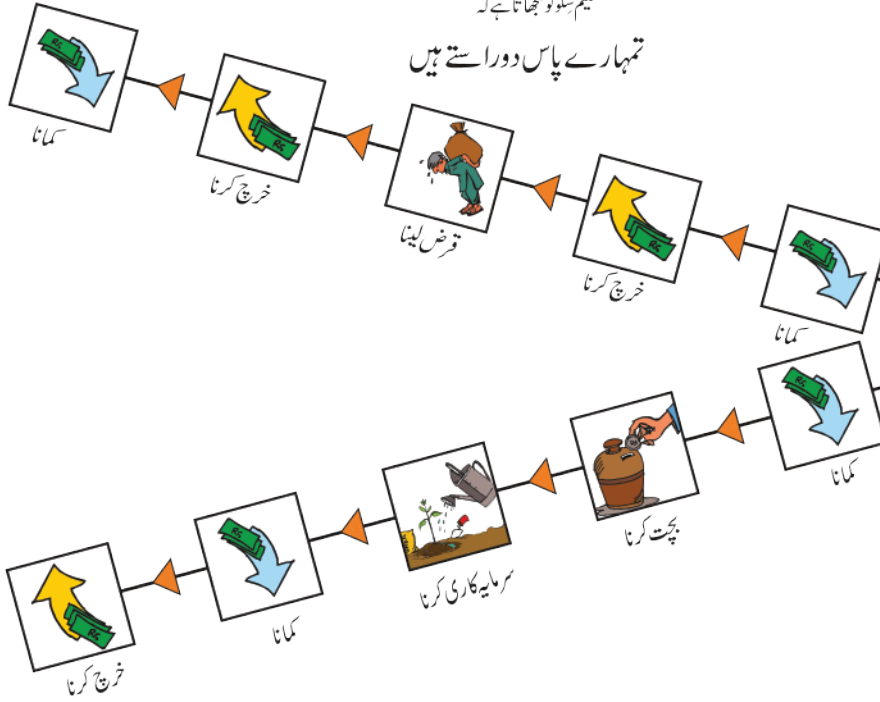


6 ماہ کے دوران رسکو نے ان تمام باتوں پر عمل کیا جو اس نے سلیم سے سیکھیں اب اس کے اور بڑے یا کے درمیان
کوئی لڑائی جھگڑا نہیں ہوتا یہاں تک کہ وہ دونوں مل کر کام کر رہے ہیں۔ رسکو نے سلیم کو بتایا کہ اس نے کچھ
بچت بھی کر لی ہے اور وہ قرض کی ادائیگی بھی کر رہا ہے۔

سلیم اسے بتاتا ہے سکوا گر میں تمہیں ایسا طریقہ بتاؤں گے تمہارے ان پیسوں سے اور پیسے آنے لگیں۔ سکوا حیران ہو کر پوچھتا ہے ایسا کون سا طریقہ ہے۔

سلیم رسکو کو سمجھاتا ہے کہ

تمہارے پاس دورا سے ہیں





سرمایہ کاری کہتے ہیں:

3 آمدنی بڑھانے کی غرض سے کوئی چیز خریدنا مثلاً رکشہ
جو سواریوں کے ذریعے آپ کی کمائی بڑھائے۔

2 کسی ایسی چیز کو خریدنا یا کاروبار میں پیسے لگانا تاکہ مستقبل
میں منافع کمایا جاسکے۔ مثلاً سلائی مشین اس مقصد کے
لیے خریدنا تاکہ سلائی کے کاروبار کو بڑھایا جائے۔

1 اپنے پیسے کو کسی ایک مقصد کے لیے استعمال کرنا
جس سے آپ کو مالی فائدہ حاصل ہو۔ مثلاً بکری کا
بچہ پال کر زیادہ قیمت پر فروخت کرنا۔

کیا یہ سرمایہ کاری ہے؟




سرمایہ کاری کے اصول

سکو کو اپنے دوستوں اور رشتہ داروں سے مشورہ کرنے کے بعد سرمایہ کاری کے بہت سے مواقع نظر آئے۔ جب کہ ٹریا اور سکو کے ذہن میں یہ سوال تھا کہ ہمارے گھرانے کے لیے کون سی سرمایہ کاری اچھی اور بہتر ہوگی۔



Session-04



قرض کیا ہے؟

سکوسامان کی فراہمی کیلئے موٹر سائیکل خریدنے کا فیصلہ کرتا ہے۔ سلیم اسے قرض لینے کا مشورہ دیتا ہے۔ اس بارے میں معلومات کے لیے وہ قرض کیسے حاصل کریں، سکوا ایک مقامی چھوٹے قرضہ جات فراہم کرنے والے بینک کے افسر جاوید سے ملتا ہے۔



سکوکے موجودگی میں وہاں ایک اور شخص آیا جو کہ قرض لینا چاہتا تھا۔ اس نے بینکر سے سوال کیا کہ کیا آپ کے پاس اسلامی بینکاری کی سہولت موجود ہے اس کے ذریعے میں نے ٹریکٹر خریدنا ہے۔ بینکر نے اپنے صارف کو بتایا کہ ہمارے پاس اسلامک بینکنگ کی سہولت موجود ہے بینک ٹریکٹر خرید کر آپ کو آسان قسطوں میں دے گا جس سے آپ کاروبار کر سکتے ہیں اور قسط بھی باآسانی بینک میں ادا کر سکتے ہیں۔ جاوید سکوکو بتاتا ہے کہ قرض وہ رقم ہے جو کچھ عرصے تک استعمال کی جاسکتی ہے۔ ایک خاص مقررہ مدت کے بعد یہ رقم قرض خواہ کو واپس کرنا ہوتی ہے۔ عام طور پر قرض کی واپسی تک ایک خاص اضافی رقم قسط کے ساتھ ادا کرنا پڑتی ہے۔

اسلامی بینکاری کیا ہے؟

روایتی اور اسلامی بینکاری دیکھنے میں ایک ہی جیسی لگتی ہیں تو ان میں بنیادی فرق کیا ہے؟

اسلامی بینک

2



مختلف تجارتوں اور خدمات میں شریعت کے اصولوں کے مطابق سرمایہ کاری کرتا ہے اور حاصل شدہ نفع/انفصال کو اپنے کھاتہ داروں کے درمیان طے شدہ تناسب سے تقسیم کرتا ہے۔

روایتی بینک

1

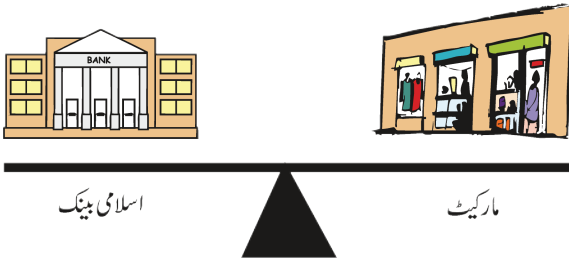


لوگوں سے لی گئی رقم کو کاروباری اداروں، سرمایہ کاروں اور کھاتہ داروں کو قرض کی مدد میں دیتا ہے اور اس پر حاصل شدہ نفع اپنے کھاتے داروں میں تقسیم کرتا ہے۔

Session - 05

اسلامی بینکوں میں بھی کھاتہ داروں کو اتنا ہی نفع کیوں دیا جاتا ہے جتنا روایتی بینک اپنے کھاتہ داروں کو دیتے ہیں؟

4



اگر قرض دار وقت پر ادا نہیں کرتے تو اسلامی بینک زائد رقم کیوں وصول کرتا ہے؟

3



معاهدے کے مطابق قرض دار وقت پر ادا نہیں کرنے کی صورت میں اضافی رقم خیرات/صدقہ کی مدد میں دیتا ہے اور یہ رقم بینک کے لیے نہیں ہوتی۔

فائدہ مند اور غیر فائدہ مند قرض




2 ایس نے چھوٹے قرضہ جات فراہم کرنے والے ادارے سے قرض لے کر اپنی بیٹی کی شادی کی۔ شروع کی کچھ اقساط ادا کرنے کے لیے ایس کو اپنی سائیکل بیچنی پڑی۔ اب وہ پھر ادھار کی تلاش میں ہے تاکہ وہ پہلے والا قرض ادا کر سکے۔


1 امامہ اور اس کے گھر والوں نے حال ہی میں زراعت کا سامان تھوک کی دکان سے کم قیمت پر خریدنے کے لیے چھوٹے قرضہ جات فراہم کرنے والے ادارے سے قرض لیا۔ اس قرض میں سے کچھ رقم انہوں نے اپنی زمین میں نئی ٹیکنالوجی پر خرچ کی جس سے ان کو زیادہ پیداوار حاصل ہوئی۔ حاصل ہونے والے منافع میں سے انہوں نے کچھ قرض بھی ادا کر دیا۔

اہم سوالات

2 ہم اس رقم کا کیا کریں گے؟ قرض کی رقم ہمیں زیادہ منافع کیسے دے سکتی ہے؟




1 ہمیں اس قرض کے ساتھ کتنی اضافی رقم ادا کرنی پڑے گی اور قرض حاصل کرنے کے شرائط و ضوابط کیا ہوں گے؟



3 ہم اس قرض کی ادائیگی کیسے کریں گے؟




Session - 05




قرض لینے والوں کے لیے ہدایات




قرض کی رقم اور قسطوں کی ادائیگیوں کا حساب رکھیں۔



قرض کو روزمرہ اخراجات کے لیے استعمال نہ کریں۔ مثلاً کھانے پینے، سکول کی فیس اور دیگر ضروریات۔



قسط کی ادائیگی کی رقم آپ کی کل آمدنی پر بوجھ نہیں ہونی چاہیے




اگر سرمایہ کاری سے منافع حاصل ہونے میں دیر ہو تو یہ سوچ لیں کہ قرض کی ادائیگی کیسے ہوگی۔




ذاتی اخراجات کے لیے قرض کی رقم استعمال نہ کریں۔


مالی ضروریات



کم مدت کیلئے بچت



لمبی مدت کیلئے بچت




قرض



بیہ

Session-06

قرض حاصل کرنے کے ذرائع



آدھتی



مقامی سطح پر قرض فراہم کرنے والے لوگ




خاندان کے افراد



دیہی بچت اور قرض تنظیمیں



غیر منافع بخش ادارے



کمیٹی



بیمہ کمپنیاں



چھوٹے قرضہ جات فراہم کرنے والے ادارے



بینک

قومی کمپیوٹرائزڈ شناختی کارڈ

کمپیوٹرائزڈ شناختی کارڈ بہت اہم ثبوت ہے جو 18 سال کی عمر کے بعد تمام شہری بنا سکتے ہیں۔ کمپیوٹرائزڈ شناختی کارڈ تمام بالغ مرد و خواتین کے پاکستانی شہری ہونے کی تصدیق کرتا ہے۔ یہ انتخابات کی رجسٹریشن اور دیگر کاغذات مثلاً پاسپورٹ، سفری کاغذات، لائسنس، بینک کھاتوں اور دیگر مالی لین دین جیسا کہ اثاثہ جات کی خرید و فروخت کیلئے لازمی ہے۔


کمپیوٹرائزڈ شناختی کارڈ کیسے بنوائیں؟

☆ ضروری معلومات


- پیدائشی سرٹیفکیٹ یا
- پرانا شناختی کارڈ یا
- میٹرک کی سند یا
- خاندان کے کسی فرد کا شناختی کارڈ
- وزارت داخلہ سے جاری کردہ شہریت کی سند



Session-06




تصدیق کے بعد فارم واپس جمع کروانا




فارم کی چھپائی



دستخط یا انگوٹھے کا نشان



تصویر کھینچوانا











ٹوکن لینا

بیمہ (انسورنس)

بیمہ آپ اس لیے کرواتے ہیں کہ یہ آپ کو، آپ کے گھروالوں اور آپ کے کاروبار کو مشکل حالات میں سہارا دے سکے، اس کام کے بدلے جو فیس وصول کی جاتی ہے اسے پریمیم کہا جاتا ہے جو ممکنہ نقصان کے امکان کے تناسب کے مطابق ہوتا ہے۔



			
جائیداد کا بیمہ	حادثات کا بیمہ	صحت کا بیمہ	زندگی کا بیمہ
			
تھرڈ پارٹی بیمہ	قرضہ کا بیمہ	معذوری کا بیمہ	گاڑیوں کا بیمہ

یاد رکھیں!

- بیمہ پالیسی کے طریقہ کار سے متعلق مکمل معلومات کا ہونا ضروری ہے۔ شک و شبہ کی صورت میں نقصان کا خدشہ ہو سکتا ہے۔
- پریمیم/قسط کی ادائیگی کی رسید وصول کر لیں اور اس کو سنبھال کر رکھیں۔ متعلقہ دفتر سے ادا شدہ رقم کی معلومات ضرور حاصل کریں تاکہ معلوم ہو سکے کہ آپ کی رقم جمع ہو رہی ہے یا نہیں۔
- بیمہ پالیسی کی فائل کو محفوظ جگہ پر رکھیں تاکہ گم ہونے کی صورت میں مختلف مسائل سے بچا جاسکے۔
- اپنے قریبی بیمہ سے مستفید ہونے والے افراد کو بیمہ پالیسی سے متعلق ضرور آگاہ کریں۔

بینک سے متعلق خیالات

سکو نے جب موٹر سائیکل پر اپنا کام شروع کر دیا تو اُس کی آمدنی میں اضافہ ہونے لگا اور ماہانہ بچت بھی ہونا شروع ہو گئی۔ اس رقم کو اُس نے گھر میں حفاظت سے رکھنا شروع کر دیا جو بڑھتے بڑھتے 20000 روپے تک پہنچ گئی اب وہ گھبرانے لگا کہ یہ چوری نہ ہو جائے۔



اس معاملے میں اس نے سلیم سے مشورہ کیا تو اس نے فوراً کہا کہ بھی تم یہ رقم بینک میں جمع کروادو۔ سکو بینک کا نام سن کر خوف زدہ ہو گیا۔

سکو سوچتا تھا کہ بینک والے ہم جیسے لوگوں کو اہمیت نہیں دیتے۔ جبکہ سکو کو یہ ڈر بھی تھا کہ کوئی انہیں دھوکا نہ دے دے کیونکہ وہ پڑھنا لکھنا نہیں جانتا۔

اس کا خیال تھا:

<p>2 بینک میں کام کرنے والوں کا رویہ غیر دوستانہ ہوتا ہے</p>	<p>1 بینک میں امیر آدمی ہی جاسکتا ہے</p>
<p>4 اگر بینک میں ڈاکہ پڑ جائے تو آپ کی رقم ڈوب جاتی ہے</p>	<p>3 بینک جانے کے لیے زیادہ وقت چاہیے</p>

بینک میں آپ کیا کیا کر سکتے ہیں؟

1 رقم جمع کروا سکتے ہیں



2 رقم نکلا سکتے ہیں



3 کسی بھی شخص کو کہیں بھی رقم بھیج سکتے ہیں



4 بینک کی خدمات استعمال کر سکتے ہیں

(خود کار مشین یعنی ATM سے پیسوں کا حصول، موبائل فون سے بینک کے کھاتے کا انتظام، وغیرہ)



Session-06

بینک کھاتہ کھلوانے کا طریقہ کار

یاد رکھیں!

بینک اور اس کے عملے کی زبانی کلامی باتوں پر یقین نہ رکھیں تمام معاہدے تحریری ہونے چاہئیں اور کسی پڑھے لکھے شخص سے جانچ پڑتال کروالیں۔




بینک جائیں

بینک کھاتہ کی 2 اقسام: ★


بچت کھاتہ
ایسا کھاتہ جس پر مقررہ شرح
سے منافع دیا جاتا ہے

جاری کھاتہ
ایسا کھاتہ جس پر مقررہ شرح
سے منافع نہیں دیا جاتا ہے



ضروری معلومات: ★

- کھاتہ کھلوانے والے کا نام
- شناختی کارڈ نمبر اور اس کی کاپی
- مستقل پتہ
- تاریخ پیدائش
- والد کا نام
- پیدائش کی جگہ
- والدہ کا نام
- پیشہ/ذریعہ آمدنی



کھاتہ کھلوانے کا فارم پُر کریں۔



کھاتہ نمبر حاصل کریں اور 2 ہفتے کے
بعد چیک بک ضرور حاصل کریں۔



کھاتہ کھلوانے کے لیے درکار رقم جمع
کروائیں۔



فارم پر دستخط کریں یا انگوٹھے کا نشان
لگائیں۔

کھاتہ کھلوانے کے فارم کی ایک شکل

صفحہ نمبر 1

BANK

Account Opening Form
Individual / Joint Account

Branch:

Date:

Account Number:

Particulars of Account اکاؤنٹ کی تفصیلات	Title of Account (In Block Letters) As per CNIC شناختی کارڈ کے مطابق اکاؤنٹ کا نام
	Mailing Address: (Please do not write PO Box) (ہاں سے مرنے والے پتے نہ لکھیں) _____

Account Information اکاؤنٹ کی معلومات	Type of Account <input type="checkbox"/> PLS Saving <input type="checkbox"/> Current <input type="checkbox"/> Daily Product <input type="checkbox"/> Basic Banking <input type="checkbox"/> Other اکاؤنٹ کی قسم فی ایل سیونگ کرنٹ ڈیلی پروڈکٹ بیسیک بینکنگ دیگر	Currency of Account <input type="checkbox"/> Pak Rs <input type="checkbox"/> USS <input type="checkbox"/> GBP <input type="checkbox"/> Euro <input type="checkbox"/> JPY اکاؤنٹ کی کرنسی پاکستانی روپیہ امریکی ڈالر برطانوی پونڈ یورو جاپانی یین	Account Operating Instructions <input type="checkbox"/> Singly <input type="checkbox"/> Jointly <input type="checkbox"/> Either or Survivor <input type="checkbox"/> Other اکاؤنٹ آپریشن کی ہدایات واحد مشترکہ کوئی ایک جو حیات ہو دیگر
	Customer Relationship <input type="checkbox"/> Individual <input type="checkbox"/> Joint کسٹمر ریلیشنپ واحد مشترکہ	Zakat to be Deducted <input type="checkbox"/> Yes <input type="checkbox"/> No زکوٰۃ کی کوٹھی ہاں نہیں (Zakat Declaration is required in case of NO) نہیں کی صورت میں حلف نامہ داخل کریں	Statements of Account Instruction <input type="checkbox"/> Half Yearly <input type="checkbox"/> Quarterly* <input type="checkbox"/> Monthly* اکاؤنٹ اسٹیٹمنٹ کی ہدایات ششماہی سہ ماہی ماہانہ *Additional charges apply for other than half yearly statements ششماہی کے علاوہ اسٹیٹمنٹ کے لیے اضافی چارجز دینے ہوتے ہیں

Particulars	Personal Information		
	Applicant 1	Applicant 2	Applicant 3
Title	<input type="checkbox"/> Mr. <input type="checkbox"/> Mrs. <input type="checkbox"/> Ms.	<input type="checkbox"/> Mr. <input type="checkbox"/> Mrs. <input type="checkbox"/> Ms.	<input type="checkbox"/> Mr. <input type="checkbox"/> Mrs. <input type="checkbox"/> Ms.
Name	<input type="text"/>	<input type="text"/>	<input type="text"/>
Father's / Husband's Name	<input type="text"/>	<input type="text"/>	<input type="text"/>
Mother's Maiden Name	<input type="text"/>	<input type="text"/>	<input type="text"/>
CNIC / Passport No.	<input type="text"/>	<input type="text"/>	<input type="text"/>
Expiry Date	<input type="text"/>	<input type="text"/>	<input type="text"/>
Marital Status	<input type="checkbox"/> Single <input type="checkbox"/> Married <input type="checkbox"/> other	<input type="checkbox"/> Single <input type="checkbox"/> Married <input type="checkbox"/> other	<input type="checkbox"/> Single <input type="checkbox"/> Married <input type="checkbox"/> other
Date of Birth	DD MM YY	DD MM YY	DD MM YY
Nationality	<input type="text"/>	<input type="text"/>	<input type="text"/>
Country of Origin	<input type="text"/>	<input type="text"/>	<input type="text"/>
NTN (Optional)	<input type="text"/>	<input type="text"/>	<input type="text"/>
Current Residential Address	<input type="text"/>	<input type="text"/>	<input type="text"/>
Permanent Address	<input type="text"/>	<input type="text"/>	<input type="text"/>
Residence Phone No	<input type="text"/>	<input type="text"/>	<input type="text"/>
Office Phone No	<input type="text"/>	<input type="text"/>	<input type="text"/>
Mobile No	<input type="text"/>	<input type="text"/>	<input type="text"/>
email	<input type="text"/>	<input type="text"/>	<input type="text"/>
Fax No.	<input type="text"/>	<input type="text"/>	<input type="text"/>
Profession/ Occupation	<input type="text"/>	<input type="text"/>	<input type="text"/>
Employers Name and Address/Business Address if self employed	<input type="text"/>	<input type="text"/>	<input type="text"/>

Session-06



رقم جمع کروانے کی رسید

ضروری معلومات:



- کھاتے دار کا نام
- کھاتے کا نمبر
- شناختی کارڈ نمبر
- رقم
- دستخط/انگوٹھے کا نشان



رقم جمع کروانے کی رسید

تاریخ رقم (اعداد میں) کھاتے دار کا نام کھاتہ نمبر

نوٹ:

بینک میں رقم جمع کروانے کے بعد رسید پر بینک افسر کے دستخط اور متعلقہ بینک کی مہر کی یقین دہانی کریں۔

رقم الفاظ میں

جمع کروانے والے کے دستخط

چیک کا استعمال

☆ ضروری معلومات:

- پورا نام
- درکار رقم
- تاریخ
- دستخط/انگوٹھے کا نشان

☆ چیک کی دو اقسام:

- کیش/سیلف چیک
- جس کے ذریعے خود بینک سے رقم نکلوائی جاتی ہے۔
- کر اس چیک:
- جو کسی دوسرے اکاؤنٹ میں رقم کی منتقلی کے لیے استعمال کیا جاتا ہے۔



چیک

Session-06

کھاتہ دار کا نام جس کو رقم بھیجی جا رہی ہے

تاریخ

bank

CHEQUE NO. 5648939

DATE 1

Adnan Bukhari 2

OR BEARER

RUPEES Thirty Thousand only

Rs. 30,000/- 3

رقم (اعداد میں)

C.D A/c No. 01500105121126

SIGNATURE 5

رقم الفاظ میں

کھاتہ دار کے دستخط

نوٹ: اس کیلئے نیچے لکھیں

ATM کا استعمال


☆ زبان کا انتخاب کریں۔ انگلش / اردو۔




☆ آپ کا منتخب کردہ پن کوڈ 4 ہندسوں پر مشتمل ہوتا ہے۔ اپنا پن کوڈ یاد رکھیں۔



☆ یاد رکھیں! کم سے کم 500 روپے اور اس سے زیادہ رقم نکلائی جاسکتی ہے۔









☆ رسید حاصل کرنے کے لیے ہاں کا بٹن دبائیں۔
ATM کارڈ واپس لینا نہ بھولیں۔



کیا آپ جانتے ہیں؟








تمام تجارتی بینکوں کے پاس آسان بینک کھاتوں کی سہولت درج ذیل خصوصیات کے لحاظ سے موجود ہے

<p>3</p> 	<p>2</p> 	<p>1</p> 
<p>کھاتہ کھلوانے یا بند کروانے پر کسی بھی طرح کی فیس یا چارجز نہیں ہوں گے</p>	<p>بچت (آمدنی والا) اور جاری (غیر آمدنی والا) دونوں قسم کے کھاتے کھلوائے جاسکتے ہیں</p>	<p>کم از کم 100 روپے سے کھاتہ کھلوا یا جاسکتا ہے</p>

<p>6</p> 	<p>5</p> 	<p>4</p> 
<p>پاکستان میں کہیں بھی کسی بینک کے ATM سے رقم نکلوانے کی سہولت ہوگی</p>	<p>آسان کھاتے میں سے ہر ماہ پانچ لاکھ روپے تک کی رقم نکلائی جاسکتی ہے</p>	<p>آسان بینک کھاتے میں زیادہ سے زیادہ پانچ لاکھ روپے رکھے جاسکتے ہیں</p>

نفع اور نقصان (PLS) کھاتہ پر خدماتی معاوضہ:


رہی نظام کے استعمال اور بچت کی عادت کو فروغ دینے کے لیے درج ذیل اصول بنائے گئے ہیں۔

<p>اگر آپ بینک کی شرائط پر پورا اترتے ہیں تو بینک پر آپ کا کھاتہ کھولنا لازم ہے۔</p>	
<p>باقاعدہ خدماتی کھاتہ کے کھولنے اور چلانے پر کوئی معاوضہ نہیں ہے۔ اس میں کم از کم بقایا رقم رکھنے کی کوئی شرط نہیں ہے اور نہ ہی کھاتہ بند کرنے پر رقم لی جائے گی۔</p>	
<p>بچت کھاتہ کھولنے کے لیے ابتدائی رقم 100 روپے ہے۔</p>	
<p>درج ذیل افراد کے لیے کھاتے کھلواتے ہوئے ابتدائی رقم جمع کروانا ضروری نہیں ہے:</p> <ul style="list-style-type: none"> ▪ مستحقین زکوٰۃ ▪ طالب علم ▪ سرکاری یا نیم سرکاری اداروں کے ملازمین (تنخواہ یا پنشن کے لیے) 	
<p>بینکوں کے لیے ضروری ہے کہ وہ کھاتے کے بند ہوتے وقت اس بات کو یقینی بنائیں کہ شرائط:</p> <ul style="list-style-type: none"> ▪ صارف کو آمنے سامنے بتا دی گئی ہیں۔ ▪ درخواست فارم پر لکھی ہوئی ہیں۔ ▪ معلوماتی کتاچہ کی صورت میں دے دی گئی ہیں۔ 	
<p>بینک کھاتہ کے درخواست فارم میں دی گئی شرائط میں شک و شبہ کا مطلب کھاتہ دار کو نوازا نا ہوگا۔</p>	
<p>2008 سے سٹیٹ بینک آف پاکستان نے یہ لازمی قرار دیا ہے کہ ہر قسم کے بچت/نفع نقصان کے کھاتوں پر کم از کم سالانہ شرح منافع ادا کیا جائے گا۔ منافع کی شرح میں تبدیلی سٹیٹ بینک آف پاکستان کی پالیسی کے تحت ہوگی۔</p>	

ایجنٹ بینکنگ یا نمائندہ بینکاری

کچھ بینک آپ کو ایجنٹ بینکنگ (نمائندہ بینکاری) کی سہولیات فراہم کرتے ہیں۔ صارفین یہ خدمات ملک بھر میں موجود کسی بھی متعلقہ بینک کی شاخ یا اس کے نمائندہ سے لے سکتے ہیں۔

جن دکانوں پر بینک کی علامت (لوگو) موجود ہوتی ہے وہ درج ذیل خدمات فراہم کرتے ہیں:




ایجنٹ بینکنگ (نمائندہ بینکاری) کی خدمات

کھاتہ کھلوانا

1



دکان پر جائیں



کم از کم 100 روپے سے اکاؤنٹ
کھلوائیں اور پن کوڈ حاصل کریں




آپ ملک بھر میں موجود مخصوص
دکانوں سے پیسے نکلوا سکتے ہیں

موبائل فون کے بل کی ادائیگی

2



دکان پر جائیں



دکاندار کو رقم، بل اور موبائل نمبر دیں



دکاندار سے رسید حاصل کریں




آپ کو تصدیق کا ایس ایم ایس
موصول ہوگا

Session-06

3 موبائل فون بیلنس کی خریداری



4 بل کی ادائیگی



☆ ضروری معلومات

- اصل شناختی کارڈ
- شناختی کارڈ کی کاپی
- پورا نام
- موبائل نمبر
- شہر کا نام جہاں رقم بھیجی ہے
- وصول کرنے والے کا شناختی کارڈ نمبر
- جتنی رقم بھیجی ہے



دکان پر جائیں



مطلوبہ رقم اور معلومات دکاندار کو
دیں اور رسید حاصل کریں



آپ کو ایس ایم ایس کے ذریعے
پن کوڈ موصول ہوگا



رقم حاصل کرنے کیلئے وصول کرنے والے
کو مطلوبہ معلومات فراہم کرنی پڑیں گی




رقم بھیجنے اور وصول کرنے والے کو
تصدیق کا ایس ایم ایس موصول ہوگا

☆ رقم وصول کرنے کے لیے درکار معلومات

- اصل شناختی کارڈ
- شناختی کارڈ کی کاپی
- پورا نام
- بھیجی گئی رقم
- پن کوڈ

موبائل اکاؤنٹ کھلوانا




موبائل اکاؤنٹ کھلوانے کیلئے ضروری معلومات

- آپ کا نام اور موبائل نمبر
- تصدیق شدہ اسم
- شناختی کارڈ نمبر اور اس کی کاپی



رقم کی منتقلی کیلئے ضروری معلومات

- وصول کرنے والے کا نام
- وصول کرنے کا فون نمبر
- وصول کرنے والے کا شناختی کارڈ نمبر



موبائل بینکاری کے ذریعے درج ذیل لین دین کی جاسکتی ہیں:

- | | |
|---|--------------------------|
| 1 | اکاؤنٹ بیلنس کی معلومات |
| 2 | فینڈز کی منتقلی |
| 3 | موبائل پیکیجز کی خریداری |
| 4 | موبائل فون بلز |
| 5 | یوٹیلیٹی بلز کی ادائیگی |
| 6 | عطیات |
| 7 | بیمہ (انشورنس) |



صارفین کی سہولت کیلئے اسٹیٹ بینک آف پاکستان نے اکاؤنٹ کے مختلف درجات ترتیب دیئے ہیں۔ کم آمدنی والے صارفین کیلئے درجہ 10 اکاؤنٹ بنایا گیا ہے، جس کیلئے کاغذی کارروائی کی ضرورت نہیں۔ اس اکاؤنٹ کے ذریعے زیادہ سے زیادہ 40,000 روپے ماہانہ کی رقم بھجوائی جاسکتی ہے۔

موبائل اکاؤنٹ کے فوائد

- | | |
|---|--|
| 1 | اکاؤنٹ کھولنا نہایت آسان ہے۔ |
| 2 | موبائل نمبر ہی آپ کا اکاؤنٹ نمبر بن جائے گا۔ |
| 3 | پین کوڈ کی وجہ سے محفوظ موبائل بینکنگ ہے۔ |
| 4 | چار جز کم ہونے کی وجہ سے سستا ہے۔ |

اصلی نوٹ کی پہچان

عید کے دن سلیم اپنی بیٹی مریم کو ایک گڑیا خرید کر دیتا ہے۔ مریم جب گڑیا سے کھیلتے کھیلتے اُس کا پرس کھولتی ہے تو اندر سے ایک سو (۱۰۰) روپیہ کا نوٹ نکلتا ہے۔ مریم نوٹ دیکھ کر خوش ہو جاتی ہے کہ اب اُسکے پاس بہت سارے پیسے آگئے ہیں۔ مریم نوٹ اپنے ابا کے پاس لے جا کر فرمائش کرتی ہے کہ مجھے بازار لے کر جائیں۔ مریم کے والد اسے سمجھاتے ہیں کہ یہ نوٹ نقلی ہے۔ مریم اداس ہو کر پوچھتی ہے کہ ”اصلی اور نقلی نوٹ میں کیا فرق ہوتا ہے“؟

مریم کے والد جیب سے ایک اصلی نوٹ نکال کر دکھاتے ہیں اور اسے بتاتے ہیں کہ پاکستانی کرنسی نوٹ بینک دولت پاکستان جاری کرتا ہے اور ان نوٹوں کی کچھ اہم نشانیاں ہوتی ہیں جو کہ نقلی نوٹ میں نہیں ہوتیں۔ اس طرح اصلی نوٹ کی باآسانی پہچان کی جاسکتی ہے۔ پھر سلیم مریم کو اصلی نوٹ کی نشانیاں بتاتا ہے۔

اب سلیم مریم سے پوچھتا ہے کہ اسکو یہ سب نشانیاں معلوم ہو گئیں؟ مریم کہتی ہے کہ ”جی ہاں، اب مجھے اصلی نوٹ کی تمام نشانیاں معلوم ہو گئی ہیں اور اب میں اصلی اور نقلی نوٹ میں تمیز کر سکتی ہوں۔ میں اپنی سہیلیوں کو بھی اسکے بارے میں بتاؤں گی۔“



نوٹ کو پہچاننے کی 8 نشانیاں

6 ابھری ہوئی چھپائی

خاص چھپائی کے تحت نوٹ پر قائد اعظم کی شہر وانی، دائیں طرف ہرنوٹ کی مالیت کا ہندسہ اور ہرنوٹ کی دائیں اور بائیں جانب کناروں پر ابھری ہوئی کلیئریں بنی ہوئی ہیں جن کو چھو کر محسوس کیا جاسکتا ہے۔ جبکہ انہی کناروں کی پچھلی سطح بالکل ہموار ہے۔

8 باریک لکھائی

نوٹ کی بالائی دائیں جانب قائد اعظم کی تصویر سے متصل اور پچھلی بائیں جانب حفاظتی پٹی کے قریب باریک لکھائی میں نوٹ کی مالیت کا ہندسہ طبع ہوتا ہے۔

4 آر پار نظر آنے والا ہندسہ

نوٹ کی مالیت کا ہندسہ آدھا نوٹ کے سامنے اوپر کی جانب چھپا ہے اور آدھا نوٹ کے پیچھے چھپا ہے۔ جب نوٹ کو روشنی میں آر پار دیکھا جائے تو نوٹ کی مالیت کا ہندسہ مکمل طور پر نظر آتا ہے۔

1 روشنی میں نظر آنے والی قائد اعظم کی تصویر

تمام نوٹوں کے سامنے کی طرف بائیں جانب قائد اعظم کی تصویر موجود ہے جو روشنی میں دیکھنے سے نظر آتی ہے۔

2 چھپا ہوا ہندسہ

قائد اعظم کی تصویر کے دائیں جانب نوٹ کی مالیت کا چھپا ہوا ہندسہ ہے۔ جب نوٹ کو ہلکا کر دیکھا جائے تو یہ ہندسہ واضح طور پر نظر آتا ہے۔



5 ابھرے ہوئے نشان

نوٹ کے سامنے کی طرف بائیں جانب ابھرے ہوئے نشان ہیں جن کو چھو کر بینائی سے محروم افراد نوٹ کی مالیت جان سکتے ہیں۔ بیس (۲۰)، پچاس (۵۰) اور سو (۱۰۰) روپے کے نوٹوں پر بالترتیب ایک، دو اور تین کلیئریں ہیں جبکہ سو (۵۰۰)، ہزار (۱۰۰۰) اور پانچ ہزار (۵۰۰۰) روپے کے نوٹوں پر بالترتیب ایک، دو اور تین ابھرے ہوئے دائرے ہیں۔

3 حفاظتی پٹی


نوٹ کے سامنے کی طرف بائیں جانب ایک پٹی موجود ہے جو نوٹ کے اندر نظر آتی ہے۔ دس (۱۰)، بیس (۲۰) اور پچاس (۵۰) روپے کے نوٹوں پر یہ پٹی مکمل طور پر اندر ہے جبکہ سو (۱۰۰)، پانچ سو (۵۰۰)، ہزار (۱۰۰۰) اور پانچ ہزار (۵۰۰۰) روپے کے نوٹوں پر یہ پٹی اندر اور باہر ہوتی نظر آتی ہے۔

7 رنگ بدلتا جھنڈا


پانچ سو (۵۰۰)، ہزار (۱۰۰۰) اور پانچ ہزار (۵۰۰۰) روپے کے نوٹوں پر سامنے کی طرف دائیں جانب رنگ بدلتا جھنڈا موجود ہے۔ جب نوٹ کو ہلکا کر دیکھا جائے تو جھنڈا رنگ بدلتا نظر آتا ہے۔

صارفین کے حقوق


”حق: کسی بھی حوالے سے کوئی دعویٰ جو اچھا بہتر اور اخلاقی پیمانے پر پورا اترتا ہو۔“



اپنی مرضی کے مطابق خدمات کو منتخب کر سکیں




احترام سے پیش آیا جائے



واضح، سچی اور وقت پر معلومات کی فراہمی



صارفین کے معاملات کو راز میں رکھا جائے




صارفین کی بات سنی جائے

صارفین کے فرائض

”فرض: کسی بھی معاہدہ کے نتیجے میں لی گئی ذمہ داری کا احترام کرنا۔“



قرض پراٹھنے والے اخراجات کی ذمہ داری




دوسروں کا احترام کیا جائے



قرض کی شرائط و ضوابط کو پورا کرنا




دوسروں کی ذاتی معلومات کا تحفظ



صحیح اور وقت پر معلومات کی فراہمی

ذمہ دار کون؟



تسہیم نے MFI سے قرض لینے کا سوچا۔ اس نے ادارے سے مکمل معلومات حاصل نہ کیں۔ اور جب اس نے رقم خرچ کر دی تو رقم واپس کرنے کے لیے اس نے دوسری تنظیم سے رقم ادھار لی۔ اس نے یہ رقم بھی خرچ کر دی جو کہ اس نے پہلا قرض ادا کرنے کے لیے لی تھی۔ دوسرا قرض چکانے کے لیے اس نے کسی تیسرے ذرائع سے قرض لیا اور اس طرح چوتھے سے۔ اور جب اس کے قرض کی رقم بہت زیادہ ہو گئی تو تسہیم اور اس کا خاوند پکڑے گئے اور انہیں گاؤں والوں کے سامنے پیش کیا گیا۔ تسہیم کو مجبور کیا گیا کہ وہ اپنے گھر کی چیزیں بیچ کر ادھار واپس کرے۔ تسہیم اور اس کا خاندان بہت شرمندہ تھے۔ گاؤں کے بڑوں نے بھی انہیں کہا کہ تمہاری وجہ سے پورے گاؤں کو شرمندگی اٹھانی پڑی ہے۔ ان کے اس رویے کی وجہ سے دوسری تنظیمیں بھی اس علاقے میں رہنے والوں کو قرض دینے میں احتیاط کرتی ہیں۔


قرض دینے والے افسر نے بختیار کی ہمت بندھائی کہ وہ قرض لے لیکن وہ لینا نہیں چاہتا تھا۔ اس نے اسے بتایا کہ یہ رقم اس کے مسائل کے حل کے لیے ہے اور اسے پہلے کسی قسم کی شرائط بیان نہیں کی گئیں۔ اس کے بعد بختیار نے رقم لی اور اسے گھریلو اخراجات پر خرچ کر دیا۔ قرض دینے والا افسر دوبارہ آیا اور اس سے رقم واپس کرنے کا مطالبہ کرنے لگا۔ جب بختیار نے بتایا کہ اس کے پاس رقم نہیں ہے تو قرض دینے والے افسر نے اسے قید کروانے کی دھمکی دی۔ اب بختیار کا خاندان پہلے سے بھی زیادہ مقروض ہو گیا وہ کافی پریشان تھے کہ اگر انہوں نے MFI ”چھوٹے قرضوں کے ادارہ“ کو قرض واپس نہ کیا تو پتہ نہیں کیا ہو گا۔

صارفین کے حقوق و فرائض کو یقینی بنانا

بینکوں اور مالیاتی اداروں کے صارفین کے حقوق کو تحفظ فراہم کرنے کیلئے مندرجہ ذیل نظام موجود ہے:































 <p>بینکنگ محتسب آف پاکستان میں شکایات کا ازالہ</p>	 <p>اسٹیٹ بینک آف پاکستان میں شکایات کا ازالہ</p>
<p>بینکنگ محتسب کی تشکیل کا مقصد غیر رسمی اور دوستانہ مفاہمت کے عمل کے ذریعہ تنازعات حل کرنا ہے۔</p> <p>اگر کوئی بھی شخص بینک سے موصول شدہ قرارداد سے مطمئن نہ ہو تو اپنی شکایات بینکنگ محتسب کے پاس جمع کروا سکتا ہے۔</p>	<p>اسٹیٹ بینک آف پاکستان میں ریڈریسل کا شعبہ بینکوں کے خلاف عوامی شکایات کا ازالہ کے ذریعے صارفین کے حقوق کی حفاظت کرتا ہے۔</p> <p>آپ اپنی شکایات متعلقہ بینک یا مالیاتی ادارہ کی انتظامیہ کو جمع کروائیں 45 دن تک جوابی کارروائی کا انتظار کریں اگر ادارے کی طرف سے کوئی تسلی بخش جواب موصول نہ ہو تو آپ اسٹیٹ بینک آف پاکستان یا بینکنگ محتسب سے رابطہ کر سکتے ہیں۔ تاہم شکایات کو پہلے بینکنگ محتسب میں جمع کروانے کی ترغیب دی جاتی ہے۔</p>
<p>شکایات جمع کروانے کیلئے مندرجہ ذیل مراحل سے گزرنا ضروری ہے:</p> <ol style="list-style-type: none"> 1- آپ کی شکایات تحریری طور پر اس گوشوارے کے ساتھ بینک کے پاس جانی چاہیے کہ اگر شکایات کو حل نہ کیا گیا تو آپ بینکنگ محتسب سے رجوع کریں گے۔ بینک کے پاس شکایات کو حل کرنے کیلئے 45 دن کا وقت ہوتا ہے۔ 2- اگر 45 دن تک کوئی بھی جواب موصول نہ ہو یا بینک کے جواب سے مطمئن نہ ہوں تو آپ اپنی شکایات بینکنگ محتسب کو جمع کروا سکتے ہیں۔ 3- اوتھ کمشنر سے دستخط اور تصدیق شدہ شکایت فارم اپنی درخواست کی کاپی کے ساتھ بینکنگ محتسب کو جمع کروائیں۔ <p>بینکنگ محتسب کی طرف سے فراہم کی جانے والی خدمات مفت ہیں۔</p>	<p>اسٹیٹ بینک آف پاکستان میں شکایات درج کروانے کا آسان طریقہ مندرجہ ذیل ہے:</p> <ol style="list-style-type: none"> 1- بینک یا مالیاتی ادارے کی طرف سے اٹھائے گئے نفاذ کو مد نظر رکھتے ہوئے بینکاری کے طریقوں اور قواعد و ضوابط کی روشنی میں مزید کارروائی کی جاتی ہے۔ 2- کسی بھی قانونی فورم کے ساتھ زیر التواء مقدمات یا کسی بھی قانونی کارروائی میں شامل مقدمات کی پیروی نہیں کی جائے گی۔ 3- متعلقہ بینک یا مالیاتی ادارے کا اسٹیٹ بینک آف پاکستان کے ساتھ منسلک ہونا ضروری ہے دیگر اداروں سے متعلق شکایات مثلاً سرمایہ کاری کے ادارے، لیزنگ کمپنیاں اور مداربے اسٹیٹ بینک آف پاکستان کے ماتحت نہیں ہیں۔
<p>اپنی شکایات یہاں درج کروائیں:</p> <p>بینکنگ محتسب پاکستان، بینکنگ محتسب سیکرٹریٹ، پانچویں منزل، شاہین کمپلیکس، P.O. Box No. 604، ایم-آر-کیانی روڈ، کراچی۔ فون: +92-21-99217334-39 فیکس: +92-21-99217375 ای میل: info@bankingmohtasib.gov.pk ویب سائٹ: www.bankingmohtasib.gov.pk</p>	<p>اپنی شکایات یہاں درج کروائیں:</p> <p>ڈائریکٹر (شعبہ بینکاری برتاؤ اور تحفظ صارف) پانچویں منزل، اسٹیٹ بینک آف پاکستان، آئی-آئی۔ چندریگر روڈ، کراچی۔ فون: +92-21-99221147, 99221149 فیکس: +92-21-99221160, 99221154 ای میل: cpd.helpdesk@sbp.org.pk ویب سائٹ: www.sbp.org.pk/cpd/complaints.asp</p>





































سکون ہو گیا سیانا



Session-08

میرا مالیاتی منصوبہ

مالیاتی خدمات		دورانیہ/وقت	ترجیحات	تفصیل
 	 			 <p>1 تعلیم</p>
 	 			 <p>2 شادی</p>
 	 			 <p>3 گھر کی خرید</p>
 	 			 <p>4 گھر کی مرمت</p>
 	 			 <p>5 بیماری</p>

				 6 مذہبی تہوار/تقریبات
				
				 7 کاروباری اثاثے
				
				 8 کاروباری سرمایہ
				
				 9 قدرتی آفات
				
				 10 بڑھاپا
				
				 11 موت
				

مزیڈ رہنمائی کے لئے:
دی بنک آف پنجاب ہیڈ آفس لاہور۔ 111-267-200